



Orona 

**Trova la tua
ispirazione
e progetta il
tuo spazio.**

COLLEZIONE ORONA NEXT

Siamo Orona, il tuo migliore compagno di viaggio

Sei in buone mani, le migliori mani.

Siamo Orona, un gruppo aziendale leader nella mobilità verticale sostenibile dei passeggeri; ogni giorno aiutiamo più di 25 milioni di persone a raggiungere le loro destinazioni in tutto il mondo.

Il nostro obiettivo è riunire le persone, accorciando le distanze che le separano.

Un leader in elevazione che mette a tua disposizione il meglio delle sue conoscenze:

- Vasta esperienza lungo l'intera catena del valore del sollevamento verticale
- L'impianto con la più grande capacità produttiva di ascensori completi in Europa
- Soluzioni di sollevamento progettate e prodotte in Europa per il mondo

Un partner impegnato:

- Impegno sociale, cooperazione: le persone che lavorano con le persone. Siamo uniti dai nostri valori.

Un numero vale più di mille parole

+30.000

+30.000 unità all'anno di capacità produttiva

n. 1

n. 1 in Europa per capacità di produzione di ascensori completi

60

60 anni di esperienza

+300.000

+300.000 ascensori in tutto il mondo con la tecnologia Orona.

Avvicinarsi, il nostro modo di essere e il nostro modo di fare.

ADERIRE AL...

leader mondiale nella distribuzione di ascensori completi con una presenza in più di 100 paesi attraverso partner locali e relazioni di lunga data.

UN MODELLO BASATO SU...

supporto completo, fornendo ai propri partner un'assistenza tecnica di prim'ordine.

COLLABORAZIONE NEL...

risolvere le grandi sfide della **catena del valore** attraverso l'accesso ai processi e applicazioni che forniscono competitività e caratteristiche differenzianti.

IMPEGNO...

nel garantire ai nostri partner l'accesso alle ultime tendenze del mercato attraverso il nostro continuo **investimento in ricerca e sviluppo**.

Partecipa all'Orona Next Experience, dove il viaggio è la destinazione, vivi la tua storia.



Tre ambienti per creare un' **esperienza unica** quando viaggi nel tuo ascensore.



HARMONIA

Ambienti ispirati agli elementi naturali, che trasmettono pace e serenità.



INNOVA

Innovazione applicata al design, per spostamenti piacevoli e pieni di vitalità.



RINACCIA

Ambienti basati su elementi senza tempo dell'architettura contemporanea, che offrono un'esperienza elegante.

Progettati per prenderti cura di te.

La tua salute e quella dei tuoi cari è importante per noi. Ecco perché in Orona abbiamo sviluppato una serie di soluzioni che contribuiscono al tuo benessere:



Purificatore d'aria

Il purificatore d'aria con la tecnologia nanoe™ X *1) inibisce l'attività dei virus*2), assicurandoti che l'aria della cabina dell'ascensore sia pulita e garantendo il tuo benessere. Ha una funzione purificante altamente efficiente.

La tecnologia nanoe™ X si basa su una moltitudine di radicali ossidrilici raggruppati in goccioline d'acqua che inibiscono i virus, trasformandone le proteine.

Inoltre, l'alto livello di ricambio d'aria in un ascensore riduce il rischio di esposizione. Maggiore è il tasso di ventilazione dell'ascensore, minore è la dose accumulata a cui i passeggeri saranno potenzialmente esposti.

* 1) nanoe™ X è un marchio registrato di Panasonic Corporation.

* 2) I risultati del test possono variare in base all'area di esposizione e alla qualità dell'aria. Ulteriori informazioni a www.orona-group.com/int-it/orona-next/

Pareti cabina antibatteriche

I materiali innovativi utilizzati sulla superficie dell'ascensore mantengono pulita la tua cabina, grazie alla superficie antibatterica.

Corrimano antimicrobico

Il corrimano è l'elemento utilizzato per facilitare l'accesso alla cabina dell'ascensore, ecco perché proteggiamo i nostri corrimano con un trattamento antimicrobico che previene sia i batteri sia i virus.



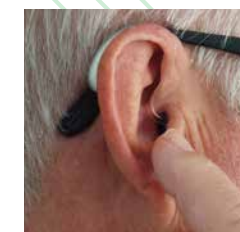
Uno spazio con accessibilità universale

Orona Next include elementi di accessibilità per garantire che il vostro ascensore sia uno spazio universale, in modo che possa essere utilizzato da tutti in condizioni di sicurezza, comfort e nel modo più naturale e indipendente.


Funzionalità incluse • Pacchetto accessibilità



ARRESTO PRECISO
Ottimizza l'accessibilità in entrata o in uscita dall'ascensore.



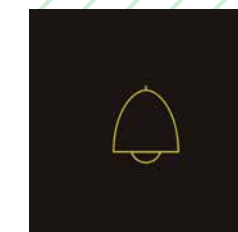
ACCOPPIAMENTO INDUTTIVO/ACUSTICO
Per persone con disabilità uditive.



PULSANTE IN BRAILLE




PULSANTE CABINA
Modello con contrasto aggiuntivo.



GONG DI ATTERRAGGIO E DI CABINA
Segnalazione dell'arrivo a destinazione dell'ascensore tramite segnale acustico e visivo.



CORRIMANO ERGONOMICO
Altezze adeguate per utenti in piedi o in sedie a rotelle.



SINTETIZZATORE VOCALE MULTILINGUE
Annuncia il livello del pavimento, la direzione di marcia e il funzionamento della porta.



SPECCHIO DI SICUREZZA SULLA PARETE POSTERIORE
Facilita il rilevamento degli ostacoli in uscita.



TENDA FOTOELETTRICA
Evita il rischio di urto delle porte, consentendo un uso più sicuro dell'ascensore.



INFORMAZIONI SUL PULSANTE ACUSTICO E VISIVO
La loro posizione, design, colore e funzionamento visivo/tattile (Braille)/acustico sono conformi alla norma EN 81-70.

Altre opzioni configurabili

- Sedile ribaltabile.
- Freccia di direzione visibile che mostra la direzione di marcia dell'ascensore prima della sua partenza.
- Specchietto retrovisore.

Dimensioni minime della cabina

Disponiamo di cabine con dimensioni in conformità a EN 81-70
Consulta le tabelle delle dimensioni standard.


Scopri il bellezza nei dettagli.

La qualità implica combattere il tempo per mantenere l'estetica e la funzionalità dell'ascensore il più a lungo possibile.

L'unico modo per rispondere a questa sfida è attraverso un design intelligente e materiali dalla qualità eccellente.

Quando una persona entra nei nostri ascensori, questa condizione deve essere presente durante tutto il viaggio.

Tutte le cose belle durano più a lungo.



Ci atteniamo ai più alti standard di qualità.



1. MATERIALI ALL'AVANGUARDIA

Le nostre cabine sono configurate con componenti di altissima qualità e prestazione. Pannelli laminati con anima compatta con maggiore durata.



2. ACCESSIBILITA' EN 81-70

Conformità alle più esigenti normative in materia di accessibilità. Attraverso le dimensioni della cabina e della porta combinate con altri elementi avanzati di sicurezza e comunicazione.



3. MIGLIORE DESIGN DELLA CABINA

La struttura della cabina permette di ottenere una migliore fruibilità della superficie, mantenendo il livello di resistenza con un peso ottimizzato.



4. DESIGN SOSTENIBILE

Ridotto impatto ambientale grazie ai materiali utilizzati, all'ottimizzazione dei processi produttivi e alle funzionalità di risparmio energetico incluse.

Tu progetti e noi lo rendiamo possibile.

Offriamo un'ampia collezione di pre-design in modo che tu possa personalizzare la tua cabina dell'ascensore secondo i tuoi gusti.



Uniche collezioni per creare la propria cabina dell'ascensore.

Seleziona il tuo pre-design preferito e personalizza ogni dettaglio secondo i tuoi gusti, con tutte le opzioni offerte da **Orona Next**.



Reference

Design moderno e stimolante per soddisfare le esigenze più funzionali. I colori delle pareti conferiscono luminosità alla cabina e un ambiente moderno e fresco.



Selection

Cabine dal design unico che si fondono nell'architettura dell'edificio, conferendo un tocco di distinzione attraverso la combinazione di materiali e finiture.




Premium

Spazi che si fondono con gli edifici più all'avanguardia. La combinazione di texture e finiture metalliche sulle pareti aumenta la profondità della cabina e genera uno stile unico.



Unique

Disegni unici che si adattano ad ambienti unici, combinando diversi materiali come pietra, metallo e vetro.



HR1

HR2



HS1

HS2




HP1

HP2



HU1

HU2



IR1



IR2



IS1

IS2



IP1

IP2



IU1



IU2



RR1

RR2



RS1



RS2




RP1


RP2



RU1



RU2



La **collocazione** fa parte del design.

Scopri la nostra collezione di pre-design vetrati, pensati per farti gustare l'ambiente circostante.



RP3

RU3



PARETI CABINA		PRE-PROGETTAZIONE "ORONA NEXT".																								
		ARMONIA								INNOVA								RINACCIA								
		HR1	HR2	HS1	HS2	HP1	HP2	HU1	HU2	IR1	IR2	IS1	IS2	IP1	IP2	IU1	IU2	RR1	RR2	RS1	RS2	RP1	RP2	RP3	RU1	RU2
Colore neocompatto	NCC 01 White Snow	●	●	F, L	○	○	○	○	●	●	●	○	○	○	○	○	●	●	○	○	○	○	○	○	○	○
	NCC 02 Cloud Blue	○	●	F, L	○	○	○	○	○	○	○	○	○	○	○	○	○	○	○	○	○	○	○	○	○	○
	NCC 03 Sun Yellow	○	○	○	○	○	○	○	○	○	○	○	○	○	○	○	○	○	○	○	○	○	○	○	○	○
	NCC 04 Tangerine	○	○	○	○	○	○	○	○	○	○	○	○	○	○	○	○	○	○	○	○	○	○	○	○	○
	NCC 05 Caribbean Blue	○	○	○	○	○	○	○	○	○	○	○	○	○	○	○	○	○	○	○	○	○	○	○	○	○
	NCC 06 Soft Black	○	○	○	○	○	○	○	○	○	○	○	○	○	○	○	○	○	○	○	○	○	○	○	○	○
	NCC 08 Beige Cream	○	○	○	○	○	○	○	○	○	○	○	○	○	○	○	○	○	○	○	○	○	○	○	○	○
	NCC 09 Grey Cloud	○	○	○	○	○	○	○	○	○	○	○	○	○	○	○	○	○	○	○	○	○	○	○	○	○
	Legno Neocompatto	NCW 01 Oak Tree			●	○	○	○	○			●	○	○	○	○	○			○	○	○	○	○	○	○
NCW 02 Oak White				○	●	○	○	F, B	○			○	○	○	○	○			○	○	○	○	○	○	○	○
NCW 03 Oak Grey				○	○	●	○	○	○			○	○	○	○	○			○	○	○	○	○	○	○	○
NCW 04 Roasted Coffee Oak				○	○	○	○	○	○			○	○	○	○	○			○	○	○	○	○	○	○	○
NCW 05 Canaletto Walnut				○	○	○	○	○	○			○	○	○	○	○			○	○	○	○	○	○	○	○
Texture neocompatto	NCT 01 Grey Storm	○	○	○	○	○	○	○	○	○	○	○	○	○	○	○	○	○	○	○	○	○	○	○	○	○
	NCT 02 Linen Pure			○	○	○	○	○			○	○	○	○	○			○	○	○	○	○	○	○	○	○
	NCT 03 Night Garden			○	○	○	○	○			○	○	○	○	○			○	○	○	○	○	○	○	○	○
	NCT 04 Soft Bronze					○	○	○	○					○	○	○			○	○	○	○	○	○	○	○
Pannello Acciaio Inox	ST 01 St St Satinato Base (Aisi 430)			○	○	○	○	○			○	○	○	○	○			○	○	○	○	○	○	○	○	○
	ST 02 St St Satinato Plus (Aisi 441)			○	○	○	○	○			○	○	○	○	○			○	○	○	○	○	○	○	○	○
	ST 03 St St Plus Pelle di Elefante (Aisi 441)					○	○	○					○	○	○					○	○	○	○	○	○	
	ST 04 St St Plus Lino Lucido (Aisi 441)					○	○	○					○	○	○					○	○	○	○	○	○	
	ST 05** St St Special							○	○															○	○	
	ST 06 St St Quadro Lucido							○	○															○	○	
	ST 07 St St Mirror							○	○															○	○	
Vetro colorato	PG 01 White Pure							○	○															○	○	
	PG 02 White Pearl							○	○															○	○	
	PG 03 Red Luminous							○	○															○	○	
	PG 04 Grey Metal							○	○															○	○	
	PG 08 Blue Shadow							○	○															○	○	
	PG 10 Black Classic							○	○															○	○	
Altri	Cabina vetrata																							○	○	
	Senza pannelli	○	○	○	○	○	○	○	○	○	○	○	○	○	○	○	○	○	○	○	○	○	○	○	○	

B: Parete con pulsantiera | F: Parete frontale | I: Parete laterale

** Consultare i tempi di consegna

CIELINI E ILLUMINAZIONE		PRE-PROGETTAZIONE "ORONA NEXT"																								
		ARMONIA								INNOVA								RINACCIA								
		HR1	HR2	HS1	HS2	HP1	HP2	HU1	HU2	IR1	IR2	IS1	IS2	IP1	IP2	IU1	IU2	RR1	RR2	RS1	RS2	RP1	RP2	RP3	RU1	RU2
Modello	Faretti a LED	UP 37	●	○	○	○	○	○	○	○	○	○	○	○	○	○	○	○	○	○	○	○	○	○	○	○
	Pannello LED* (130x900 mm)	UP 19*	○	○	○	○	○	○	○	○	○	○	○	○	○	○	○	○	○	○	○	○	○	○	○	○
	Pannello LED (200 x 200 mm)	UP 41	○	○	○	○	○	○	○	○	○	○	○	○	○	○	○	○	○	○	○	○	○	○	○	○
		UP 43	○	○	○	○	○	○	○	○	○	○	○	○	○	○	○	○	○	○	○	○	○	○	○	○
	Pannello LED (600 x 600 mm)	UP 67			○	○	○	○	○			○	○	○	○	○			○	○	○	○	○	○	○	○
		UP 73			○	○	○	○	○			○	○	○	○	○			○	○	○	○	○	○	○	○
		UP 89			○	○	○	○	○			○	○	○	○	○			○	○	○	○	○	○	○	○
		UP 101			○	○	○	○	○			○	○	○	○	○			○	○	○	○	○	○	○	○
		UP 83			○	○	○	○	○			○	○	○	○	○			○	○	○	○	○	○	○	○
	Pannello LED (completo, consultare dimensioni)	UP 97			○	○	○	○	○			○	○	○	○	○			○	○	○	○	○	○	○	○
UP 71				○	○	○	○	○			○	○	○	○	○			○	○	○	○	○	○	○	○	
UP 103																								○	○	
UP 107																								○	○	
Altre opzioni	Botola di emergenza	○	○	○	○	○	○	○	○	○	○	○	○	○	○	○	○	○	○	○	○	○	○	○	○	
	Purificatore d'aria	○	○	○	○	○	○	○	○	○	○	○	○	○	○	○	○	○	○	○	○	○	○	○	○	
	Ventola	○	○	○	○	○	○	○	○	○	○	○	○	○	○	○	○	○	○	○	○	○	○	○	○	

MATERIALI		PRE-PROGETTAZIONE "ORONA NEXT"																							
		ARMONIA								INNOVA								RINACCIA							
		HR1	HR2	HS1	HS2	HP1	HP2	HU1	HU2	IR1	IR2	IS1	IS2	IP1	IP2	IU1	IU2	RR1	RR2	RS1	RS2	RP1	RP2	RP3	RU1
Materiale porte (cabina e piano), pulsantiera cabina e illuminazione soffitto	ST 01 St St Satinato Base (Aisi 430)	●	●	●	●	●	●	●	●	●	●	●	●	●	●	●	●	●	●	●	●	●	●	●	●
	ST 02 St St Satinato Plus (Aisi 441)	○	○	○	○	○	○	○	○	○	○	○	○	○	○	○	○	○	○	○	○	○	○	○	○
	ST 03 St St Plus Pelle di Elefante (Aisi 441)					○	○	○					○	○	○					○	○	○	○	○	○
	ST 04 St St Plus Lino Lucido (Aisi 441)					○	○	○					○	○	○					○	○	○	○	○	○
	ST 05** St St Special							○	○															○	○
	ST 06 St St Quadro Lucido							○	○															○	○
	ST 07 St St Mirror							○	○															○	○
	ST 08 St St Mirror Plus							○	○															○	○
	ST 09 St St Coated 5WL							○	○															○	○
	ST 11 St St Nero Satinato					○	○	○	○					○	○	○					○	○	○	○	○
ST 15 St St Oro Lucido							○	○															○	○	
Antiruggine (Pavimento)	○	○	○	○	○	○	○	○	○	○	○	○	○	○	○	○	○	○	○	○	○	○	○	○	○

●*1) Materiale pannello comandi cabina in pre-design

●*2) Materiale del pannello di comando della cabina e materiale del soffitto in pre-design

●*3) Materiale del soffitto in pre-design

● Pre-design ○ Opzionale

PANNELLI DI COMANDO CABINA E INDICATORI		PRE-DESIGN "ORONA NEXT"																									
		ARMONIA								INNOVA							RINACCIA										
		HR1	HR2	HS1	HS2	HP1	HP2	HU1	HU2	IR1	IR2	IS1	IS2	IP1	IP2	IU1	IU2	RR1	RR2	RS1	RS2	RP1	RP2	RP3	RU1	RU2	RU3
Indicatori di cabina e piano	7 segmenti	●	●	○	○	○	○	○	●	●	○	○	○	○	○	○	○	●	●	○	○	○	○	○	○	○	○
	A matrice di punti			●	●	○	○	○			●	●	○	○	○	○			●	●	○	○	○	○	○	○	○
	TFT					●	●	●	●				●	●	●	●			●	●	●	●	●	●	●	●	●
Pulsanti della cabina	Modello circolare con pulsante a O	●	●	●	●	○	○	○	○	●	●	●	●	○	○	○	○	●	●	●	●	○	○	○	○	○	○
	Modello circolare con pulsante a O nero					●	●	●	●				○	●	●	○					○	●	●	●	●	○	○
	Modello antivandalismo					○	○	○	○				○	○	○	○					○	○	○	○	○	○	○
	Doppio modello bianco/blu					○	○	○	○				○	○	○	○					○	○	○	○	○	○	○
Pulsanti di piano	Placca ABS color AL	●	●	○	○	○	○	○	○	●	●	○	○	○	○	○	○	●	●	○	○	○	○	○	○	○	○
	Placca ABS color nero			●	●	○	○	○	○			●	●	○	○	○	○			●	●	○	○	○	○	○	○
	Placca Inox			○	○	●	●	●	●			○	○	○	●	●	○			○	○	○	●	●	●	●	○
	Placca Inox nero					○	○	○	○				●	○	○	○			●	○	○	○	○	○	○	○	●
	Placca Antivandalo					○	○	○	○				○	○	○	○					○	○	○	○	○	○	○
	Pulsante inox	●	●	●	●	○	○	○	○	○	●	●	●	●	○	○	○	○	●	●	●	●	○	○	○	○	○
	Pulsante inox nero					●	●	●	●				○	●	●	○					○	●	●	●	●	○	○
Pannello comandi cabina	Doppio pulsante inossidabile					○	○	○	○				○	○	○	○					○	○	○	○	○	○	○
	Pulsante antivandalismo					○	○	○	○				○	○	○	○					○	○	○	○	○	○	○
	Bottoniera orizzontale	○	○	○	○	○	○	○	○	○	○	○	○	○	○	○	○	○	○	○	○	○	○	○	○	○	○

SPECCHI		PRE-DESIGN "ORONA NEXT"																								
		ARMONIA								INNOVA							RINACCIA									
		HR1	HR2	HS1	HS2	HP1	HP2	HU1	HU2	IR1	IR2	IS1	IS2	IP1	IP2	IU1	IU2	RR1	RR2	RS1	RS2	RP1	RP2	RP3	RU1	RU2
Specchi	MH (1/2 specchio)	○	○	○	○	○	○	○	○	○	○	○	○	○	○	○	○	○	○	○	○	○	○	○	○	○
	MT (3/4 Specchio stretto)			○	○	○	○	○			○	○	○	○	○	○			○	○	○	○	○	○	○	○
	MW (3/4 Specchio largo)					○	○	○					○	○	○	○					○	○	○	○	○	○
Finiture	01 Bianco	●	●	●	●	●	●	●	●	●	●	●	●	●	●	●	●	●	●	●	●	●	●	●	●	●
	02 Fumé	○	○	○	○	○	○	○	○	○	○	○	○	○	○	○	○	○	○	○	○	○	○	○	○	○

CORRIMANI		PRE-DESIGN "ORONA NEXT"																									
		ARMONIA								INNOVA							RINACCIA										
		HR1	HR2	HS1	HS2	HP1	HP2	HU1	HU2	IR1	IR2	IS1	IS2	IP1	IP2	IU1	IU2	RR1	RR2	RS1	RS2	RP1	RP2	RP3	RU1	RU2	RU3
Corrimani	HDR 01 Aluminium	●	●	○	○	○	○	○	○	○	○	○	○	○	○	○	○	○	○	○	○	○	○	○	○	○	
	HDR 11 St St			○	○	○	○	○			○	○	○	○	○	○			○	○	○	○	○	○	○	○	
	HDR 12 St St Black					○	○	○					○	○	○	○					○	○	○	○	○	○	
	HDR 13 St St Line														○	○										○	
	HDR 14 St St Black Line															○	○									○	
	HDR 15 St St (50mm)			○	○	○	○	○	○																		○
	HDR 16 St St Black (50mm)					○	○	○	○																		○

PAVIMENTI		PRE-DESIGN "ORONA NEXT"																										
		ARMONIA								INNOVA							RINACCIA											
		HR1	HR2	HS1	HS2	HP1	HP2	HU1	HU2	IR1	IR2	IS1	IS2	IP1	IP2	IU1	IU2	RR1	RR2	RS1	RS2	RP1	RP2	RP3	RU1	RU2	RU3	
Finiture	SC - PVC Alto	SC 03 Grey Ice	○	●	○	○	○	○	○	○	○	○	○	○	○	○	○	○	○	○	○	○	○	○	○	○	○	
		SC 04 Grey Storm	●	○	○	○	○	○	○	○	○	○	○	○	○	○	○	○	○	○	○	○	○	○	○	○	○	
		SC 07 Black Circles			○	○	○	○	○					○	○	○	○					○	○	○	○	○	○	
		SC 21 Candy Yellow			○	○	○	○	○					○	●	○	○	○					○	○	○	○	○	○
		SC 22 Dark Grey			○	○	○	○	○					○	○	○	○	○					○	○	○	○	○	○
	SW - Ceramica	SW 01 Black Basalt	○	○	○	○	○	○	○	○	○	○	○	○	○	○	○	○	○	○	○	○	○	○	○	○	○	
		SW 02 Grey Cement	○	○	○	○	○	○	○	○	○	○	○	○	○	○	○	○	○	○	○	○	○	○	○	○	○	
		SW 10 Marquina					○	○	○	○				○	○	○	○					○	○	○	○	○	○	
		SW 11 Calacatta					○	○	○	○				○	○	○	○					○	○	○	○	○	○	
	ME - altri	ME 01 Alluminio mandorlato					○	○	○	○				○	○	○	○					○	○	○	○	○	○	
ME 02 Inox mandorlato						○	○	○	○				○	○	○	○					○	○	○	○	○	○		
Opzioni	Predisposto per granito	○	○	○	○	○	○	○	○	○	○	○	○	○	○	○	○	○	○	○	○	○	○	○	○	○		
	Predisposto per PVC	○	○	○	○	○	○	○	○	○	○	○	○	○	○	○	○	○	○	○	○	○	○	○	○	○		

FINITURE		PRE-DESIGN "ORONA NEXT"																								
		ARMONIA								INNOVA							RINACCIA									
		HR1	HR2	HS1	HS2	HP1	HP2	HU1	HU2	IR1	IR2	IS1	IS2	IP1	IP2	IU1	IU2	RR1	RR2	RS1	RS2	RP1	RP2	RP3	RU1	RU2
Zoccolino	SK 01 Alluminio satinato naturale	●	●	●	●	●	●	●	●	●	●	●	●	○	○	○	○	○	○	○	○	○	○	○	○	○
	SK 02 Alluminio Grigio Antracite			○	○	○	○	○	○					○	○	○	○					○	○	○	○	○
	SK 03 Alluminio Laccato Nero					○	○	○	○					○	○	○	○					○	○	○	○	○
Pannello della porta	Pannello Standard (cieco)	●	●	●	●	●	●	●	●	●	●	●	●	●	●	●	●	●	●	●	●	●	●	●	●	●
	Vetrato / Cristallo Totale					○	○	○	○					○	○	○	○					○	○	○	○	○


Circondati di luce.

Configura e personalizza il design della cabina in totale libertà; combina uno qualsiasi degli elementi, adattandoli allo stile del tuo edificio.

Cielini e illuminazione a LED

Spegnimento automatico dell'illuminazione incluso

Modello*



* Alcuni modelli di illuminazione potrebbero non essere disponibili, a seconda delle dimensioni della cabina.
** Consultare l'opzione antivandalismo.

Altri

- Botola di emergenza (UP 37)
- Ventola

Specchi

- MW (3/4 Specchio ampio)
- MH (1/2 specchio)
- MT (3/4 Specchio stretto)
- Specchietto retrovisore (EN 81-70)

Finiture specchio

- 01 Bianco
- 02 Fumé

Fascia paracolpi

- Legno
- Acciaio inossidabile
- PVC
- Doppio Fascia paracolpi

Zoccolino

- SK 01 Alluminio satinato naturale
- SK 02 Alluminio Grigio Antracite
- SK 03 Alluminio Laccato Nero

Corrimani




*1Disponibile con diametro da 50 mm

*2Corrimano antimicrobici


Pareti cabina

Bi-Laminato Colorato



Pareti cabina antibatteriche

Bi-Laminato Texture




Pareti cabina antibatteriche

Bi-Laminato Legno



Pareti cabina antibatteriche

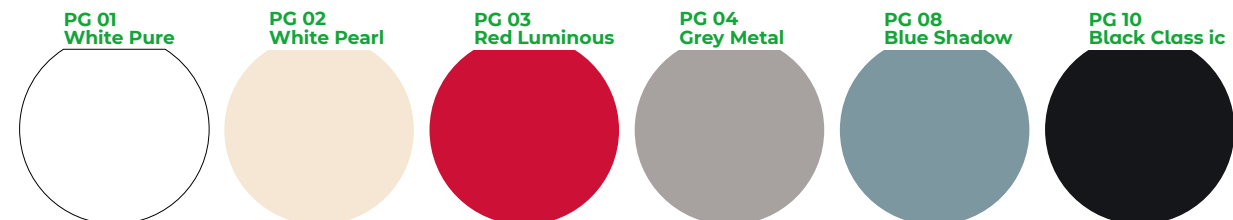
Pannello Acciaio Inox



Opzione St St Anti impronte digitali disponibile (consultare i tempi di consegna)

*Consultare per installazioni esterne

Vetri Colorati



Altri

- Senza rivestimento (per allestimento locale)
- Sedile ribaltabile
- 2 ingressi: 90°, 180°, 270°

Indicatore cabina



Altri

- Frecche di direzione cabina
- Indicatore di sovraccarico (cicalino e luce)
- Sintetizzatore vocale
- Frecche di direzione sul ritorno all'ingresso
- Gong cabina
- Accoppiatore acustico induttivo

Indicatore di posizione



Altri

- Indicatore di prossima partenza
- Gong di arrivo al piano

Pulsanti per cabina



I pulsanti sono resistenti all'acqua (IPX3 in conformità al 60529).

Per gli ascensori antivandali (Categoria 1), Orona propone anche soluzioni complete, che rispettano nella sua interezza la norma EN 81-71 (pulsanti, display, porte, illuminazione, ciellino, pareti, pavimenti, specchi, alloggiamenti, ecc.).

Altri

- Pulsante chiusura porta
- Pulsante interruttore a chiave (standard o eurocilindro)
- Annullamento della chiamata esterna

Pannello comandi cabina



Pulsanti di piano

I telai possono essere combinati con la pulsantiera inossidabile nera




Altri

- Telaio antivandalismo
- Pulsante antivandalismo
- Doppia illuminazione disponibile: bianca in stand-by, blu quando attivata

Materiale pannello comandi cabina e/o ciellino e/o porte (cabina e piano)

Pannello Acciaio Inox




Opzione St St Anti impronte digitali disponibile (consultare i tempi di consegna)


*Consultare per installazioni esterne

Materiale del pavimento

SC-PVC alto



SW-Ceramica · Disponibile in base alle dimensioni



ME-Oià



Altri

- Predisposto per granito (23 mm)
- Predisposto per PVC (5mm ristretti)



Orona

Indirizzo: Polígono Lastaola s/n
20120 Hernani (Gipuzkoa) Spagna
Coordinate GPS: 43,2569826,-1,9481257

www.orona-group.com